

## ViGUARD A6 WIFI



## ВОЗМОЖНОСТИ

Поворотная уличная камера с WiFi модемом  
Высококонтрастная матрица FullHD.  
Двухсторонний аудиоканал. Мощные прожекторы дневного света и ИК подсветка. Запись на microSD карту емкостью до 128 Гб.

Видеокамера	4 Мп (1440р)
Объектив	3,6 мм (90 гр.)
ИК подсветка	до 20 м
Подключение	Smart WiFi, QR, AP WiFi
Приложение	iCSee
Запись	microSD до 128 Гб
Аудио	микрофон, динамик
Питание	12 В (БП в комплекте)
Диапазон температур	от -20 С до +50 С

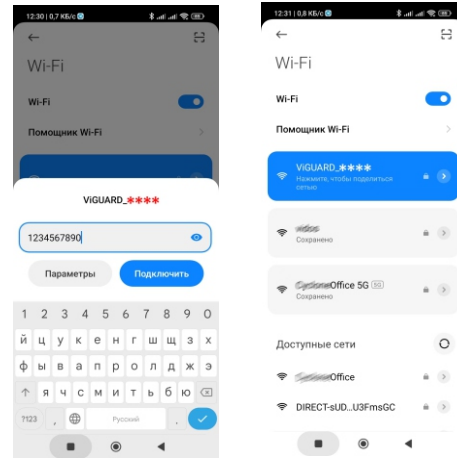
## ПОДКЛЮЧЕНИЕ

- установить карту памяти до 128 Гб;
- подключить БЛОК ПИТАНИЯ 12В к камере;
- подключить БП к 220В;
- подождать примерно 30 секунд, пока камера пройдет стартовый тест и перейдет в режим настройки WiFi и добавления в приложение. Также в режим настройки WiFi можно перейти нажав кнопку RESET более 5 секунд.

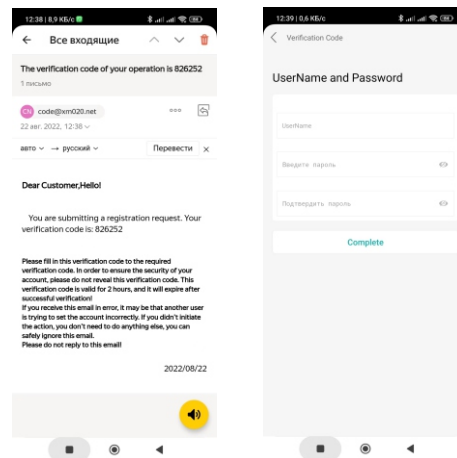
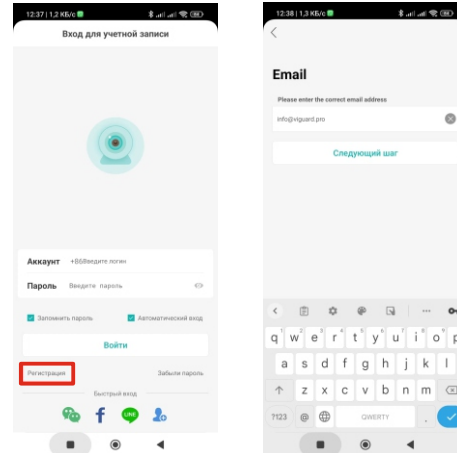
Скачать приложение iCSee



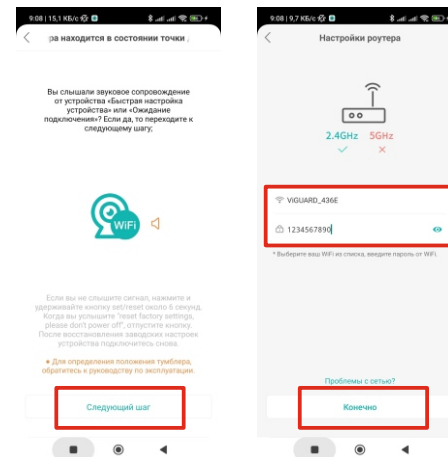
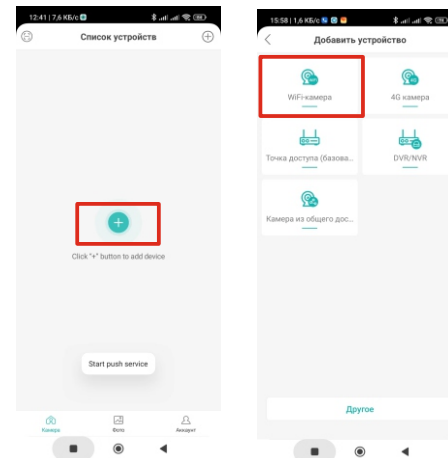
## - подключить телефон к WiFi точке доступа



- зарегистрировать аккаунт в приложении iCSee и после войти в свой новый аккаунт.



## - добавить камеру в свой новый аккаунт



Направить QR код с экрана телефона в объектив камеры ViGUARD A6 WIFI (расстояние - 30 см)

## - управляйте камерой через приложение

